




УПОЛНОМОЧЕННЫЙ ПРИ ПРЕЗИДЕНТЕ  
РОССИЙСКОЙ ФЕДЕРАЦИИ  
ПО ЗАЩИТЕ ПРАВ ПРЕДПРИНИМАТЕЛЕЙ

ОБЩЕРОССИЙСКАЯ  
МЕСТВЕННАЯ  
ОРГАНИЗАЦИЯ  
**ДЕЛОВАЯ  
РОССИЯ**



**ВЫСШАЯ ШКОЛА ЭКОНОМИКИ**  
НАЦИОНАЛЬНЫЙ ИССЛЕДОВАТЕЛЬСКИЙ УНИВЕРСИТЕТ



# ИНДЕКС ПРЕДПРИНИМАТЕЛЬСКИХ НАСТРОЕНИЙ

Ежеквартально:  
Промышленность/  
Строительство/Розничная торговля/  
Сфера услуг

Ежемесячно:  
Промышленность

[ombudsman.biz.ru](http://ombudsman.biz.ru)  
[deloros.ru](http://deloros.ru)

Федеральный Барометр

Предпринимательских  
настроений

Май 2015: Промышленное производство, Крупные и средние предприятия

-7.0



Исследование проводится методом конъюнктурного опроса руководителей предприятий.

Субъекты малого предпринимательства: 10 тыс. субъектов более чем из 80 регионов Российской Федерации.

- Промышленность (С,Д,Е по ОКВЭД) - около **2.5 тыс. руководителей предприятий.**
- Строительство - около **4,5 тыс. руководителей предприятий.**
- Розничная торговля - свыше **3,0 тыс. руководителей предприятий.**

Малые компании - численность занятых от 16 до 100 человек.

Субъекты крупного и среднего предпринимательства: 21 тыс. субъектов более чем из 80 регионов Российской Федерации.

- Промышленность (С,Д,Е по ОКВЭД) — более **6,5 тыс. руководителей предприятий;**
- Строительство - более **6,5 тыс. единиц руководителей предприятий;**
- Розничная торговля - свыше **4,0 тыс. руководителей предприятий;**
- Сфера услуг - **5,5 тыс. руководителей предприятий.**

Средние компании - численность сотрудников от 101 до 250 человек.  
Крупные предприятия - численность занятых свыше 250 человек



Ежемесячно:  
Крупные и средние предприятия:  
Промышленность



Ежеквартально:  
Крупные, средние и малые предприятия:  
Промышленность, строительство, розничная торговля, сфера услуг

Май 2015

Промышленное производство  
Крупные и средние предприятия



В исследовании за май 2015 года использованы результаты опроса руководителей более 5,5 тыс. крупных и средних промышленных предприятий различных видов экономической деятельности (группы С, Д, Е по ОКВЭД) в 80 субъектах РФ, проведенного Федеральной службой государственной статистики.



К средним компаниям отнесены предприятия с численностью сотрудников от 101 до 250 человек. К крупным компаниям – предприятия с численностью занятых свыше 250 человек.



Выборка репрезентативна в целом по видам деятельности, различным группам предприятий по численности занятых, формам собственности, видам реализуемой продукции, а также по регионам.



Индекс предпринимательской уверенности в промышленности рассчитывается как среднее арифметическое значение баллов по фактически сложившимся уровням спроса и запасам готовой продукции (с обратным знаком) и ожидаемой тенденции выпуска продукции, в процентах.



Проведена сезонная корректировка временных рядов показателей деятельности всех организаций исследуемых видов деятельности.

Май 2015

Промышленное производство  
Крупные и средние предприятия

## ОСНОВНЫЕ

### Выводы



В мае 2015 года такие показатели, как «заказы», «выпуск продукции», «численность занятых» не изменились по отношению к предыдущему месяцу, что говорит о стагнации в экономике.

Наряду с этим произошло ухудшение показателей «цены на реализуемую продукцию» на (-3 п.п.) и «экономическая ситуация» (-1 п.п.).

Рост цен на реализуемую продукцию, наблюдавшийся на протяжении последних шести месяцев, прекратился. Потенциал роста цен на данный момент исчерпан.



Главные проблемы, сопровождавшие в последнее время функционирование отрасли, - ухудшение финансового состояния у большинства экономических агентов и растущая неопределенность в оценке экономической ситуации.

Эти лимитирующие факторы замедляют инвестиционную активность частного промышленного бизнеса. Опасение делать инвестиции, которые могут не завершиться реализованным проектом из-за инфляционных, курсовых и других рисков, заставляют предпринимателей «жить сегодняшним днем», не задумываясь над стратегической перспективой своих предприятий.



Индекс предпринимательской уверенности сезонно откорректированный не изменился по сравнению с апрелем 2015 года и составил (-7%).

Незначительное снижение индекса предпринимательской уверенности (ИПУ) произошло в мае 2015 г. по отношению к предыдущему месяцу в секторе обрабатывающего производства (-1 п.п.). Однако незначительное улучшение ИПУ по сравнению с предыдущим месяцем на 1 п.п. наблюдалось в секторе производства и распределения электроэнергии, газа и воды.



Наиболее пессимистично оценивают перспективы своих компаний представители крупного и среднего бизнеса в производстве транспортных средств (-15%), производстве прочих неметаллических минеральных продуктов (-14%).

Наиболее сильный спад ИПУ в мае 2015г. по сравнению с предыдущим месяцем отмечен в производстве транспортных средств и в обработке древесины (-5 п.п.).


Незначительное улучшение ИПУ по отношению к предыдущему месяцу наблюдалось в химическом производстве и производстве пищевых продуктов: увеличение значения индекса предпринимательской уверенности составило 1 п.п. (с -2 до -1%).

Стагнация происходит в текущем месяце в целлюлозно-бумажном производстве, производстве

Май 2015

Промышленное производство.  
Крупные и сред. предприятия

ДИНАМИКА ИНДЕКСА ПРЕДПРИНИМАТЕЛЬСКОЙ УВЕРЕННОСТИ  
В КРУПНЫХ И СРЕДНИХ ОРГАНИЗАЦИЯХ ПРОМЫШЛЕННОСТИ



Индекс предпринимательской уверенности (ИПУ) в крупных и средних организациях всех секторов промышленности в мае 2015 года не изменился по отношению к предыдущему месяцу и составил (-7%). Рост ИПУ по отношению к апрелю: по группе E на 1 п.п. Снижение ИПУ по отношению к предыдущему месяцу не изменился.


	май 08	май 09	май 10	май 11	май 12	май 13	май 14	апр.15	май 15	изменение (май 15 к апр.15)
Промышленность, всего	5	-16	-5	-2	-1	-2	-3	-7	-7	0
Добывающие производства (группа С)	2	-15	-1	2	4	1	-2	-7	-7	0
Обработывающие производства (группа D)	1	-18	-7	-3	-2	-1	-3	-6	-7	-1
Производство и распределение электроэнергии, газа и воды (группа E)	-10	-3	7	3	-4	-7	-3	-7	-6	1

Май 2015

Промышленное производство.  
Крупные и средние предприятия



## ДИНАМИКА ИНДЕКСА ПРЕДПРИНИМАТЕЛЬСКОЙ УВЕРЕННОСТИ В ОБРАБАТЫВАЮЩИХ ПРОИЗВОДСТВАХ [1]




Согласно значениям ИПТУ в мае 2015 г., наиболее пессимистично оценивают свои перспективы представители крупного и среднего бизнеса в производстве транспортных средств (-15%) и в производстве прочих неметаллических минеральных продуктов (-14%). Существенное снижение ИПТУ наблюдается в производстве транспортных средств (-5 п.п.). Временная стабилизация ситуации наблюдалась в целлюлозно-бумажном производстве и в производстве прочих неметаллических минеральных продуктов: значение ИПТУ не изменилось и составило (-11%) и (-14%) соответственно.

	май 08	май 09	май 10	май 11	май 12	май 13	май 14	апр.15	май 15	изменение (май 15 к апр.15)
Производство транспортных средств	2	-6	-13	-5	-3	-5	-9	-10	-15	-5
Текстильное и швейное производство	0	-29	-2	-3	0	-1	-4	-8	-9	-1
Целлюлозно-бумажное производство	5	-20	-3	-3	-2	2	-6	-11	-11	0
Производство прочих неметаллических минеральных продуктов	4	-34	-22	-13	-14	-7	-3	-14	-14	0
Производство машин и оборудования	6	-29	-12	1	-3	-3	-6	-7	-8	-1
Металлургическое производство	2	-22	-2	0	3	-3	-3	-7	-9	-2



ДИНАМИКА ИНДЕКСА ПРЕДПРИНИМАТЕЛЬСКОЙ УВЕРЕННОСТИ  
В ОБРАБАТЫВАЮЩИХ ПРОИЗВОДСТВАХ [2]



В анализируемом периоде произошло увеличение значения индекса предпринимательской уверенности в производстве пищевых продуктов, химическом производстве по отношению к апрелю, которое составило 1 п.п. Снижение индекса предпринимательской уверенности наблюдалось в обработке древесины на (-5 п.п.) и в химическом производстве на (-1 п.п.).


	май 08	май 09	май 10	май 11	май 12	май 13	май 14	апр.15	май 15	Изменение (май 15 к апр.15)
Производство резиновых изделий	-2	-21	0	1	3	3	-2	-5	-5	0
Производство электрооборудования	3	-26	-6	0	1	-2	-1	-4	-5	-1
Химическое производство	0	-16	-3	-4	-6	-3	-5	-2	-1	1
Производство пищевых продуктов	1	-1	-1	-1	0	1	0	-2	-1	1
Обработка древесины	-13	-21	-3	0	-4	2	4	0	-5	-5

Май 2015

Промышленное производство.  
Крупные и средние предприятия



ОСНОВНЫЕ ПОКАЗАТЕЛИ ПРОМЫШЛЕННОГО ПРОИЗВОДСТВА  
КРУПНЫХ И СРЕДНИХ ОРГАНИЗАЦИЙ



Наблюдавшееся в апреле 2015 г. снижение цен на реализуемую продукцию в мае продолжились и составило (-3 п.п.) по отношению к предшествующему периоду. Наряду с этим значения показателей: «заказы», «выпуск продукции», «численность занятых», «обеспеченность собственными финансовыми средствами», не изменились по отношению к апрелю. Кроме этого, наблюдается ухудшение экономической ситуации в мае на (-1 п.п.) по сравнению с предыдущим месяцем.

	май 08	май 09	май 10	май 11	май 12	май 13	май 14	апр.15	май 15	изменение (май 15 к апр.15)
Заказы	10	-10	-2	-1	1	1	1	-3	-3	0
Выпуск продукции	10	-6	1	1	4	2	3	0	0	0
Численность занятых	-6	-32	-7	-3	-2	-1	-5	-7	-7	0
Цены на реализуемую продукцию	25	2	7	12	8	6	10	14	11	-3
Обеспеченность собственными финансовыми средствами	1	-24	-11	-6	-3	-4	-7	-13	-13	0
Экономическая ситуация	7	-9	-2	1	2	0	-2	-4	-5	-1



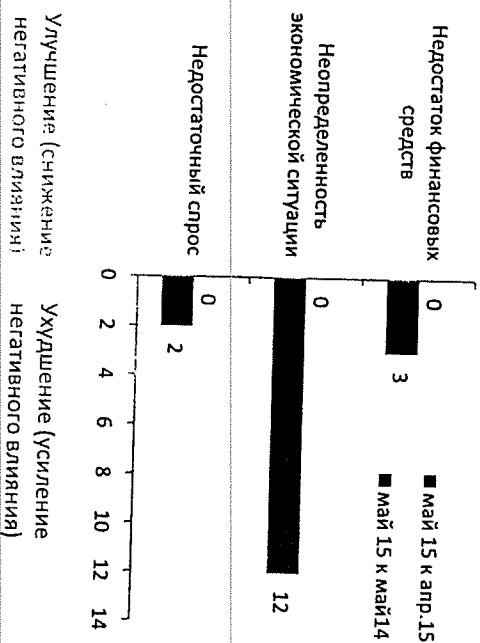

Май 2015

Промышленное производство.  
Крупные и средние предприятия



## ФАКТОРЫ, ОГРАНИЧИВАЮЩИЕ РАЗВИТИЕ КРУПНЫХ И СРЕДНИХ ПРОМЫШЛЕННЫХ ОРГАНИЗАЦИЙ [1]

Изменение факторов



Негативное влияние фактора «неопределенность экономической ситуации» на промышленные предприятия заметно усилилось, увеличившись в мае 2015г. по сравнению с соответствующим периодом 2014 г. на 12 п.п. (с 33 до 45%). Влияние факторов в мае 2015г.: «недостаточный спрос», «недостаток финансовых средств», «неопределенность экономической ситуации» по отношению к апрелю 2015 г. не изменилось.

	май 08	май 09	май 10	май 11	май 12	май 13	май 14	апр.15	май 15	Изменение (май 15 к апр.15)
Недостаточный спрос	40	63	55	47	45	45	47	49	49	0
Неопределенность экономической ситуации	17	60	55	43	38	34	33	45	45	0
Недостаток финансовых средств	33	49	48	43	41	36	39	42	42	0

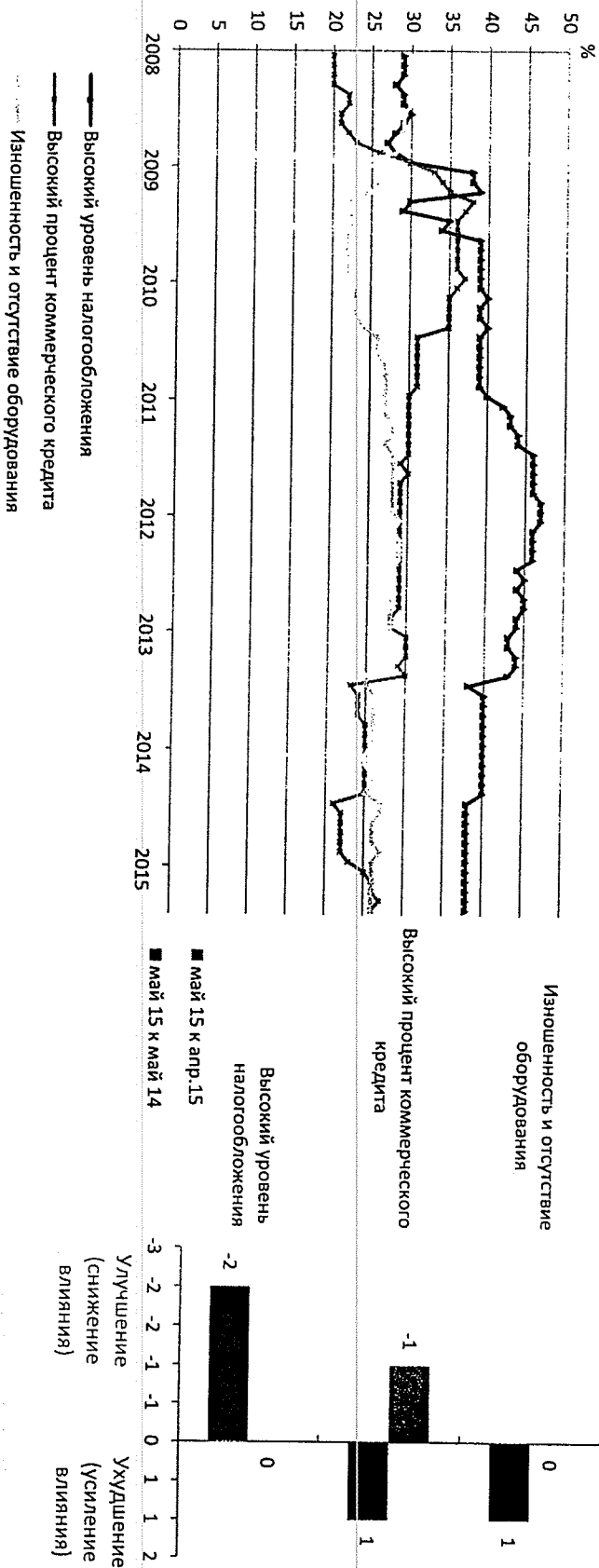
Май 2015

Промышленное производство.  
Крупные и средние предприятия



## ФАКТОРЫ, ОГРАНИЧИВАЮЩИЕ РАЗВИТИЕ КРУПНЫХ И СРЕДНИХ ПРОМЫШЛЕННЫХ ОРГАНИЗАЦИЙ [2]

Изменение факторов



Влияние фактора «высокий процент коммерческого кредита» и «изношенность и отсутствие оборудования» усилилось в мае 2015 по сравнению с маем 2014 на 1 п.п., а фактор «высокий уровень налогообложения» улучшился на 2 п.п. за аналогичный период. Влияние фактора «высокий процент коммерческого кредита» на развитие промышленных предприятий в мае 2015 г. по отношению к предыдущему месяцу улучшилось на 1 п.п., остальные факторы остались без изменений.

	май 08	май 09	май 10	май 11	май 12	май 13	май 14	апр. 15	май 15	Изменение (май 15 к апр. 15)
Высокий уровень налогообложения	29	29	40	44	46	43	40	38	38	0
Высокий процент коммерческого кредита	22	37	35	30	29	30	25	27	26	-1
Изношенность и отсутствие оборудования	30	22	24	27	29	25	25	26	26	0